


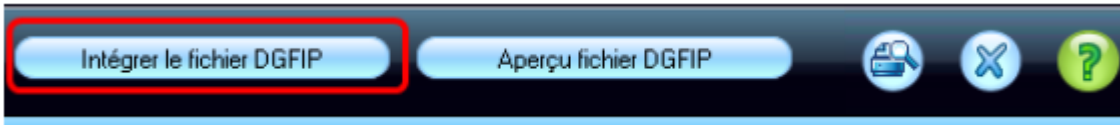
# Intégration du fichier DGFIP entre le 13 et le 18 du mois

Dans votre logiciel de paye :

1- Cliquer sur « Déclaration PASRAU » : Un message s'affichera si des fichiers sont à disposition.

2- Cliquer sur le bouton  de la déclaration PASRAU concernée

3- En haut à droite cliquez sur Intégration le fichier DGFIP



4- Le logiciel va récupérer et intégrer directement les CRM disponibles sur le portail Net Entreprises.

Après avoir intégré votre fichier, les zones **Taux**, **Identifiant du taux** et **Type de taux** sont automatiquement complétées.

collectivité	MAIRIE		etablisement	MAIRIE		mois de paie	septembre 2018	
Prélèvement à la source								
Matricule	Nom	Prénom	Type taux	Taux	Identifiant du taux	Mois d'import		
134		Sacha	01 - Taux transmis par la DGFIP	0,20	54254	Septembre 2018		
248		Sarah	01 - Taux transmis par la DGFIP	2,00	54254	Septembre 2018		
257		Yann	01 - Taux transmis par la DGFIP	0,20	54254	Septembre 2018		
289		Christophe	01 - Taux transmis par la DGFIP	1,50	54254	Septembre 2018		
51		Patrick	01 - Taux transmis par la DGFIP	0,00	54254	Septembre 2018		
287		Thara	01 - Taux transmis par la DGFIP	2,00	54254	Septembre 2018		
294		Marthe	01 - Taux transmis par la DGFIP	0,20	54254	Septembre 2018		
291		Benni	18 - Barème mensuel métropole					
284		Anais	01 - Taux transmis par la DGFIP	0,20	54254	Septembre 2018		
7		Luc	01 - Taux transmis par la DGFIP	0,20	54254	Septembre 2018		
37		Antoine	01 - Taux transmis par la DGFIP	0,20	54254	Septembre 2018		
295		Terry	01 - Taux transmis par la DGFIP	1,50	54254	Septembre 2018		
283		Rémy	01 - Taux transmis par la DGFIP	2,00	54254	Septembre 2018		
282		Joël	01 - Taux transmis par la DGFIP	0,20	54254	Septembre 2018		
118		Catherine	01 - Taux transmis par la DGFIP	2,00	54254	Septembre 2018		
297		Emeline	01 - Taux transmis par la DGFIP	2,00	54254	Septembre 2018		

Suite à l'intégration du fichier DGFIP

Agents présents dans le fichier

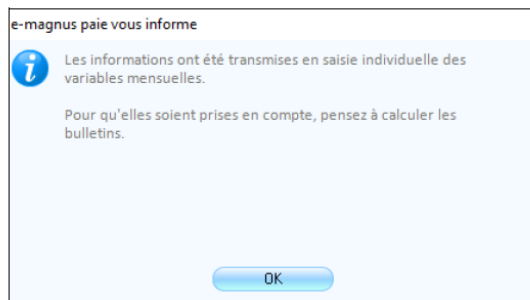
- Taux personnalisé
- Taux non personnalisé (neutre)

Agents absents du fichier

- Sans taux
- Taux récupérés des mois précédents

3- Cliquer sur le bouton Enregistrer

■ Cliquez sur le bouton **Enregistrer**. Le message suivant apparaît



■ Cliquez sur le bouton **OK**. Les informations sont envoyées directement en **Saisie individuelle des variables mensuelles**.

 Pour que ces éléments soient pris en compte, vous devez lancer le **calcul des bulletins**.